







4 ateliers complémentaires pour créer et livrer des présentations percutantes

	1	2	3	4
	Maîtriser PowerPoint	Créer des pages efficaces	Développer des présentations d'affaires efficaces	Présenter avec APLOMB
Durée (heures)	3,5	3,5	7-8	3,5
# de sessions virtuelles	1	1	1*, 2 ou 4	1
Profil type des apprenant(e)s	<p>Professionnel(le)s qui ne sont pas à l'aise avec PowerPoint et qui n'exploitent pas le plein potentiel du logiciel. L'atelier renforcera leur confiance et les aidera à gagner un temps précieux.</p> 	<p>Professionnel(le)s qui créent des présentations courtes (2 à 5 pages) et qui veulent en maximiser l'impact tout en gagnant du temps. Cet atelier leur apprendra à créer des pages plus faciles à traiter, à comprendre et à mémoriser... mais n'abordera pas la structure ou les principes de « storytelling ».</p>	<p>Professionnel(le)s de tous niveaux qui doivent mener des réunions, bâtir des histoires convaincantes et créer des pages efficaces pour donner vie à leurs histoires. Cet atelier exhaustif enseigne un processus rigoureux qui les aidera à mieux structurer leurs idées et à créer des présentations à partir de zéro.</p>	<p>Professionnel(le)s de tous niveaux qui doivent fréquemment animer des réunions ou livrer du contenu à des auditoires variés. Cet atelier explore les attributs de la voix et présente des techniques efficaces pour maintenir l'intérêt des auditoires lors de réunions virtuelles, hybrides ou en présentiel.</p>
Focus	<ul style="list-style-type: none"> Bien utiliser PowerPoint Structurer ses idées et son contenu Créer des pages efficaces Livrer verbalement son contenu 	 <p>Même contenu</p>  <p>Même contenu</p>		
Exercices pratiques	<p>Nombreux exercices courts permettant de pratiquer plusieurs des fonctionnalités de PowerPoint couvertes dans l'atelier.</p> 	<p>Retravailler dans PowerPoint une de ses propres pages et présenter la «transformation» aux autres participant(e)s.</p>	<p>Exercice pour bien comprendre et choisir les blocs modulaires de l'introduction. + Exercice du cours #2.</p>	<p>Chaque participant(e) est assigné(e) à une équipe de 3-4 personnes qui devra livrer une présentation fournie par PrezExpert.</p>
# max. de participant(e)s	12	13	13	12

* Possibilité de livrer cet atelier en une journée dans vos bureaux